




ЈАВНО СООБРАЌАЈНО ПРЕТПРИЈАТИЕ
С К О П Ј Е ц.о.
INDERMARRJA QARKULLUESE PUBLIKE "SHKUP" p.p.
Бр. 02-769/3-1
26-07-2021 ГОД.
СКОПЈЕ-SHKUP

ЈСП СКОПЈЕ
NQP SHKUP



ИЗВЕШТАЈ

ЗА ОСТВАРЕНИТЕ РЕЗУЛТАТИ
ОД РАБОТЕЊЕТО НА ЈСП СКОПЈЕ
ВО ПЕРИОДОТ ЈАНУАРИ - ЈУНИ 2021 ГОДИНА

СКОПЈЕ,
ЈУЛИ, 2021 ГОД.



СОДРЖИНА

- I . Вовед**

- II . Превозни капацитети и физички обем на услуги**
 - II. 1. Превозни капацитети
 - II. 2. Физички обем на услуги
 - II. 3. Сообраќајни незгоди и инциденти
 - II. 4. Ремонтно – сервисни услуги

- III . Остварени финансиски резултати**
 - III. 1. Вкупен приход
 - III. 2. Расходи

- IV . Инвестиции во основни средства**

- V . Вработени**
 - V. 1. Структура на вработените
 - V. 2. Искористеност на работно време
 - V. 3. Исплатени плати

- VI . Заклучни оценки**



I. ВОВЕД

Во Извештајот за работење на ЈСП СКОПЈЕ во периодот Јануари – Јуни 2021 година презентирани се податоци за превозните капацитети, физичкиот обем на услуги, инвестициите во основни средства, вработените и остварените финансиски резултати од работењето.

Ширењето на пандемијата со ковид 19 во нашата земја продолжи и во овој период од 2021 година. Препораките од страна на Комисијата за заразни болести, како и препораки и мерките донесени од Владата на СРМ значајно влијаеја на амбиентот во кој ЈСП делуваше.

Во вакво опкружување ЈСП во делот на физичкиот обем на превозни услуги ги оствари следниве показатели:

- Зголемен број на возила во работа (просечно дневно) за 1,9%;
- Намален број на возила во резерва (просечно дневно) за 19%
- Пад на коефициентот на техничка исправност за 2,9%;
- Пораст на коефициентот на искористеност на технички исправните возила за 5,8%;
- Намалена просечна старост на возниот парк од 11,51 на 10,16 год.;
- Пораст на бројот на поминати километри за 6,4%;
- Намалување на бројот на превезени патници за 8,5%;
- Пораст на остварената комерцијална брзина за 6,9%;
- Пораст на остварените места километри за 10,3%.
- Намалување на превезени патници на поминати км (од 1,78 на 1,53) за 14%.

Остварени се следниве финансиски резултати :

- o Негативен финансиски резултат - загуба од работењето во износ од 139 милиони денари.
- o Намалени вкупни приходи за 20,5%.
- o Зголемени вкупни расходи за 18,2% :



II. ПРЕВОЗНИ КАПАЦИТЕТИ И ФИЗИЧКИ ОБЕМ НА УСЛУГИ

II.1. ПРЕВОЗНИ КАПАЦИТЕТИ

СОСТОЈБА НА ИНВЕНТАРНИТЕ ВОЗИЛА НА 30.06.2021
 (СПОРЕД ДАТА НА ПРВА РЕГИСТРАЦИЈА)

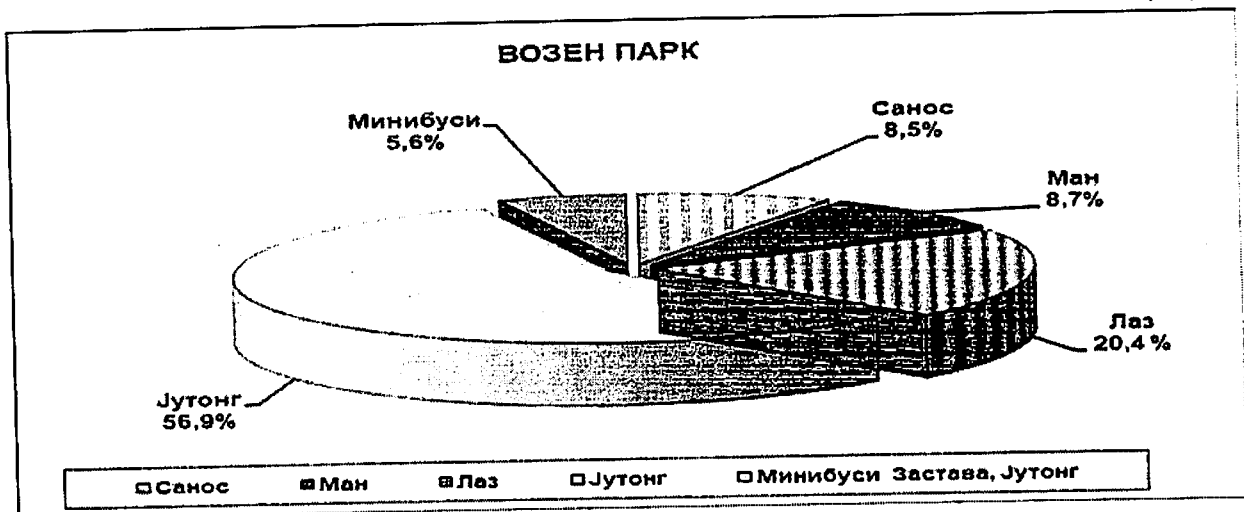
Таб.1

Р.бр.	Тип на автобус	Соло автобуси	Зглобни автобуси	Вкупно автобуси	Стр. во %	Просечна стар. во години
1.	Санос	30	2	32	8,5	25,47
2.	Ман	21	12	33	8,7	0,96
3.	Лаз	77		77	20,4	10,04
4.	Јутонг	215		215	56,9	9,20
5.	Минибус (Застава, Јутонг)	21		21	5,6	11,65
6.	Вкупно (1 - 5)	364	14	378	100,0	10,16
	Учество %	96,3	3,7	100,0		
	Р.Е.Автокоманда	190	6	196	51,9	10,29
	Р.Е.Горче Петров	174	8	182	48,1	10,03
7.	Туристички автобуси	1		1		26,08
	Вкупно автобуси (6 + 7)	365	14	379		10,21

Еколошки стандард	Број возила
EURO 6 еколош. стандард	33 автобуси (Ман)
EURO 5 еколош. стандард	215 автобуси (Јутонг)
EURO 4 еколош. стандард	77 автобуси (Лаз)
EURO 4 еколош. стандард	16 минибуси (Јутонг)
EURO 2 еколош. стандард	5 минибуси (Застава)
EURO 2 еколош. стандард	1 туристички автобус

Со состојба на 30.06.2021 година просечната старост на возниот парк изнесува 10,16 години што претставува намалување за 11,7% во споредба со состојбата од минатата година (11,51 год.).

Граф.1





II.2. ФИЗИЧКИ ОБЕМ НА УСЛУГИ

ОСТВАРЕН ФИЗИЧКИ ОБЕМ НА УСЛУГИ (ЛИНСКИ ПРЕВОЗ)

Таб.2

Ред. бр.	Е Л Е М Е Н Т И	I - VI / 2020	I - VI / 2021	Индекс
1	Инвентарна состојба на автобусите (30.06.)	373	378	101,3
2	Инвентар. сост. на автоб.-просечно дневно	373	378	101,3
3	Просеч. днев. исправни автобуси	263	249	94,7
4	Просеч. днев. исправни автоб. во раб. денови	268	250	93,3
5	Просеч. днев. автоб. во работа	154	157	101,9
6	Просеч. днев. автоб. во работа во раб. денови	184	182	98,9
7	Просечно дневно автобуси во резерва	84	68	81,0
8	Коефициент на техничка исправност	0,68	0,66	97,1
9	Коефици. на искористеност на тех. исправн.	0,69	0,73	105,8
10	Коефици. на искорист. на вкуп. возен парк	0,49	0,48	98,0
11	Просечна старост на автобусите (30.06.)	11,51	10,16	88,3
12	Поминати километри - вкупно	6.384.134	6.794.461	106,4
13	Поминати километри на градски линии	3.734.949	4.014.166	107,5
14	Поминати километри на приградски линии	2.329.619	2.487.318	106,8
15	Поминати километри на договорен превоз	319.566	292.977	91,7
16	Поминати километри на возила со погонско гориво - нафта	6.384.134	5.822.336	91,2
17	Потрошено нафта-вкупно (литри)	2.665.683	2.381.867	89,4
	-Месечно	444.281	396.978	89,4
	-Дневно	14.647	13.159	89,8
18	Потрошено нафта - вкупно литри на 100 км.	41,75	40,91	98,0
19	Потрошено земјен гас (кгр.)		523.001	
20	Поминати километри на возила со погонско гориво - земјен гас		972.125	
21	Потрошено земјен гас - просечно кгр./100 км.		53,80	
22	Остварени часови во сообраќај	347.468	346.040	99,6
23	Остварена комерцијална брзина	18,37	19,63	106,9
24	Просечно поминати км. по возило во работа	41.455	43.277	104,4
	-Месечно	6.909	7.213	104,4
	-Дневно	228	239	104,8
25	Просечно поминати км. по вработен	4.822	5.312	110,2
	-Месечно	804	885	110,1
	-Дневно	26	29	111,5
26	Просечно поминати км. по возач	10.215	11.438	112,0
	-Месечно	1.703	1.906	111,9
	-Дневно	56	63	112,5
27	Број на полуобрти во сообраќајот			
	1. Број на вкупни остварени регуларни полуобрти	124.661	452.712	363,2
	- Број на остварени регуларни полуобрти	124.651	135.570	108,8
	- Број на делумно сработени регуларни полуобрти	10		
	2. Број на нерегуларни полуобрти	351.696	317.142	90,2
28	Превезени патници	11.387.134	10.417.267	91,5
29	Превезени патници Жичница Милениумски Крст	74.357		
30	Остварени места километри	531.506.134	586.157.388	110,3
31	Места километри по патник (квалитет)	46,68	56,27	120,5
32	Места километри по вработен (продуктивност)	401.440	458.294	114,2
33	Места километри по возач	850.410	986.797	116,0
34	Превезени патници на поминати км.	1,78	1,53	86,0



Во првото полугодие од 2021 година во линиски превоз се поминати вкупно 6.794.461 км., што е за 6,4 % повеќе во однос на истиот период минатата година. Зголемувањето на бројот на поминати км.е резултат на зголемиот број на поминати км на градски линии за 7,5% и приградски линии за 6,8%.

Во делот на полуобрти податоците се превземени од Системот за автоматска локација на возилата (АВЛ). Системот дава податоци за можни три статуси на полуобрти и тоа:

- **Регуларен** – полуобрт каде возилото ја поминало целата траса на движење, при тоа не се појавиле проблеми од типот на ненавремено поаѓање/ пристигнување, поминало над 97% од должината на трасата со услов задолжително пристигнување на крајното стојалиште, запирање на над 80% од стојалиштата, тргнување од почетен терминал предвремено од зададеното време на тргнување на полуобртот согласно возниот ред не поголемо од 2 минути и доцнење не поголемо од 5 минути;
- **Нерегуларен** - полуобрт каде возилото возело по грешна траса, застанало на помалку од 70% стојалишта, поминало помалку од 90% од трасата или невклучено возило, тргнување од почетен терминал предвремено од зададеното време на тргнување на полуобртот согласно возниот ред поголемо од 2 минути и доцнење поголемо од 5 минути;
- **Полуобрт за обработка (делумно сработен)** - полуобрт каде возилото застанало на 70% до 80% од стојалиштата, поминало од 90% до 96,99% од трасата со услов задолжително пристигнување на крајното стојалиште, возилото работи со неисправен систем за наплата (валидатор), со неисправен КЕВ или ГПС, тргнување од почетен терминал/ доцнење од зададеното време на пристигнувањена полуобртот согласно возниот ред не помало од 5 минути и не поголемо од 8 минути.

Во првото полугодие од 2021 година ЈСП СКОПЈЕ превезе вкупно 10,4 милиони патници и во споредба со истиот период минатата година бројот на превезени патници бележи намалување за 969.867 патници или за 8,5% што е резултат на намалувањето на број на патници со неперсонализирани билети за 12,9%, договорен превоз за 46,8% и дополнителни билети за 5,1%.

Потрошената нафта (просечно) на 100 км. остварена при обавување на линискиот превоз на патници бележи пад од 2% (од 41,75 на 40,91 литри).

Движењето на просечната потрошувачка на 100 км на автобусите по месеци е прикажана во следните табели и графикони.


ДВОКАТНИ АВТОБУСИ - ЈУТОНГ

Таб.3

Месец	Наполнето нафта во литри	Поминати км	Просечна потрошувачка на 100 км
Јануари	263.296	636.230	41,38
Февруари	278.155	665.235	41,81
Март	287.919	698.783	41,20
Април	254.342	619.444	41,06
Мај	271.702	663.400	40,96
Јуни	305.864	698.568	43,78
Вкупно	1.661.278	3.981.660	41,72



Граф.2

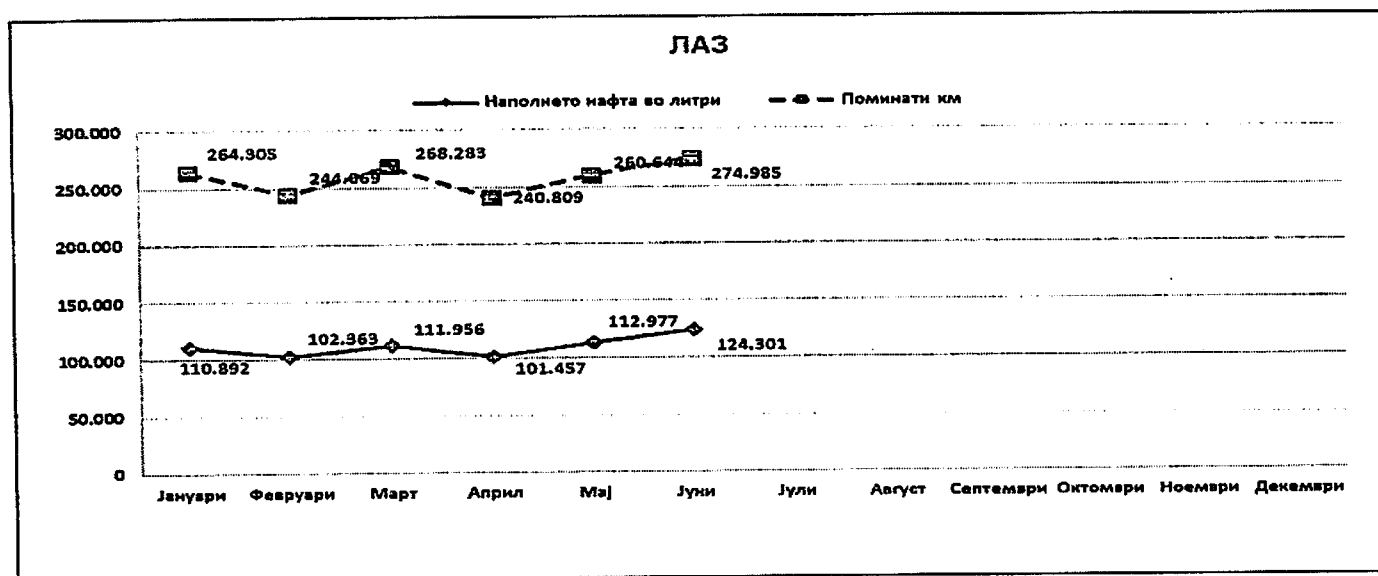


ЛАЗ

Таб.4

Месец	Наполнето нафта во литри	Поминати км	Просечна потрошувачка на 100 км
Јануари	110.892	264.305	41,96
Февруари	102.363	244.069	41,94
Март	111.956	268.283	41,73
Април	101.457	240.809	42,13
Мај	112.977	260.644	43,35
Јуни	124.301	274.985	45,20
Вкупно	663.946	1.553.095	42,75

Граф.3





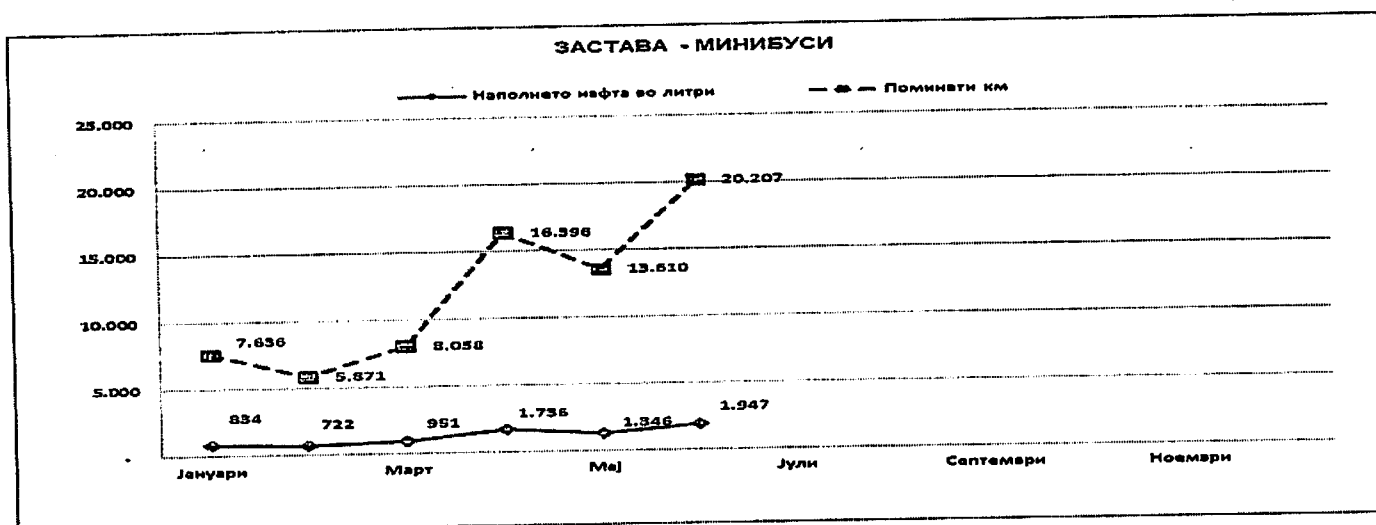
МИНИБУСИ ЗАСТАВА

Таб.5

Месец	Наполнето нафта во литри	Поминати км	Просечна потрошувачка на 100 км
Јануари	834	7.636	10,92
Февруари	722	5.871	12,30
Март	951	8.058	11,80
Април	1.736	16.396	10,59
Мај	1.346	13.610	9,89
Јуни	1.947	20.207	9,64
Вкупно	7.536	71.778	10,50

Напомена: Во последните месеци е забележано намалување на просечната потрошувачка. Се работи за 5 возила постари од 20 години. Дел од нив биле повремено ангажирани.

Граф.4



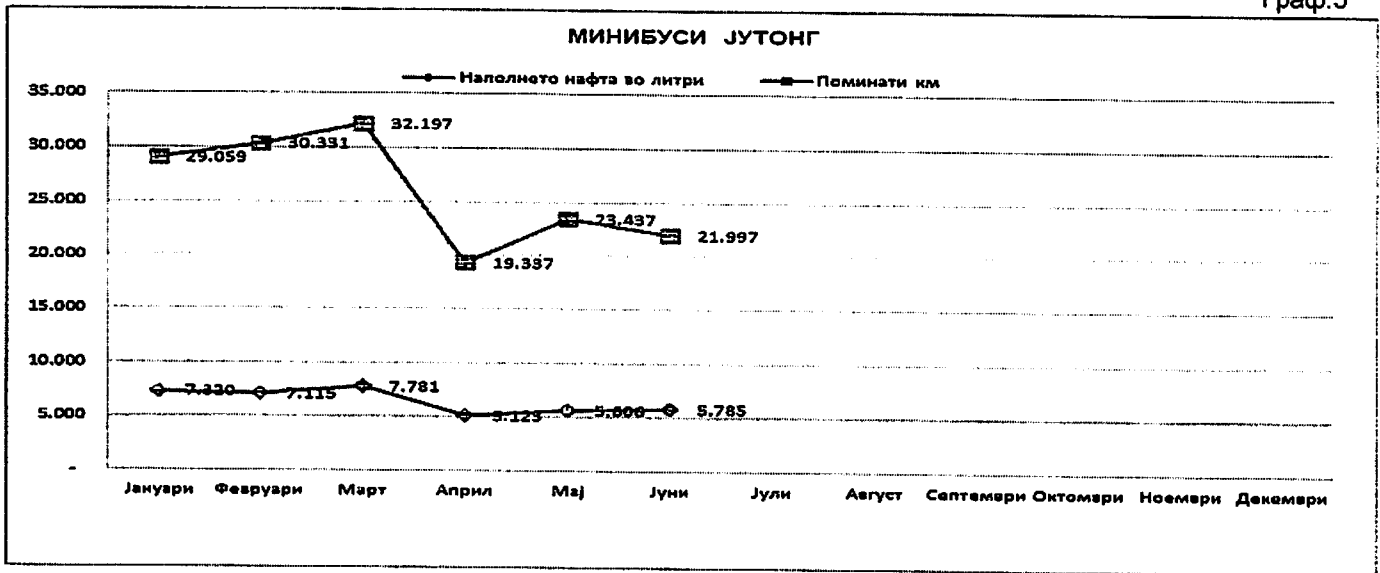
МИНИБУСИ ЈУТОНГ

Таб.6

Месец	Наполнето нафта во литри	Поминати км	Просечна потрошувачка на 100 км
Јануари	7.320	29.059	25,19
Февруари	7.115	30.331	23,46
Март	7.781	32.197	24,17
Април	5.123	19.337	26,49
Мај	5.606	23.437	23,92
Јуни	5.785	21.997	26,30
Вкупно	38.730	156.358	24,77



Граф.5

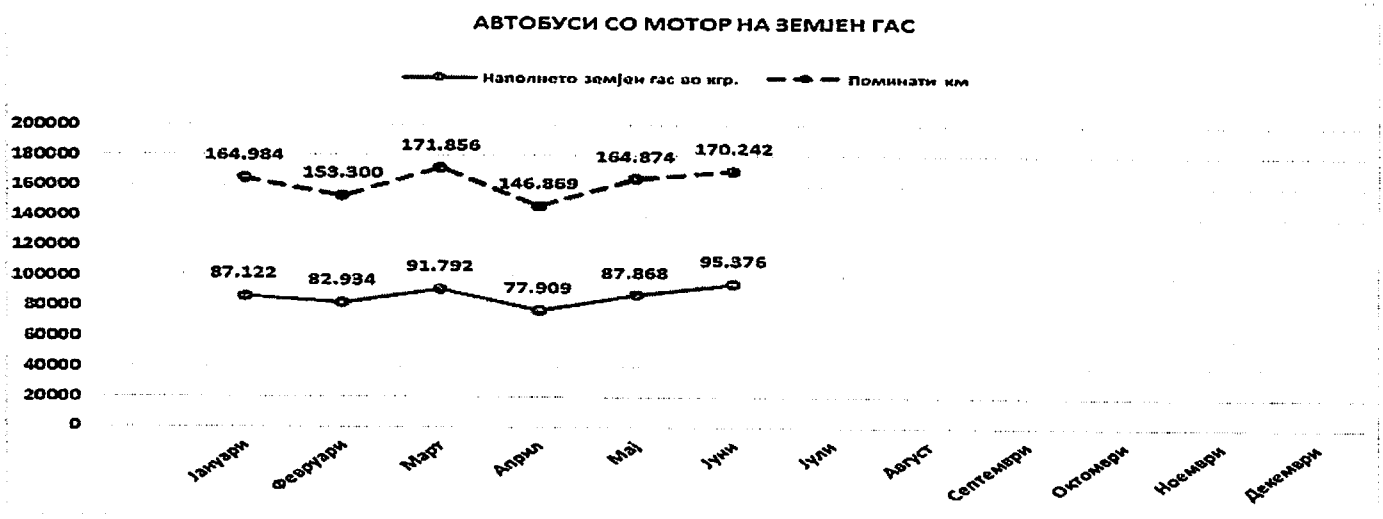


АВТОБУСИ СО МОТОР НА ЗЕМЈЕН ГАС

Таб.7


Месец	Наполнето земјен гас во кгр.	Поминати км	Просечна потрошувачка на 100 км.
Јануари	87.122	164.984	52,81
Февруари	82.934	153.300	54,10
Март	91.792	171.856	53,41
Април	77.909	146.869	53,05
Мај	87.868	164.874	53,29
Јуни	95.376	170.242	56,02
Вкупно	523.001	972.125	53,80

Граф.6





Граф.7

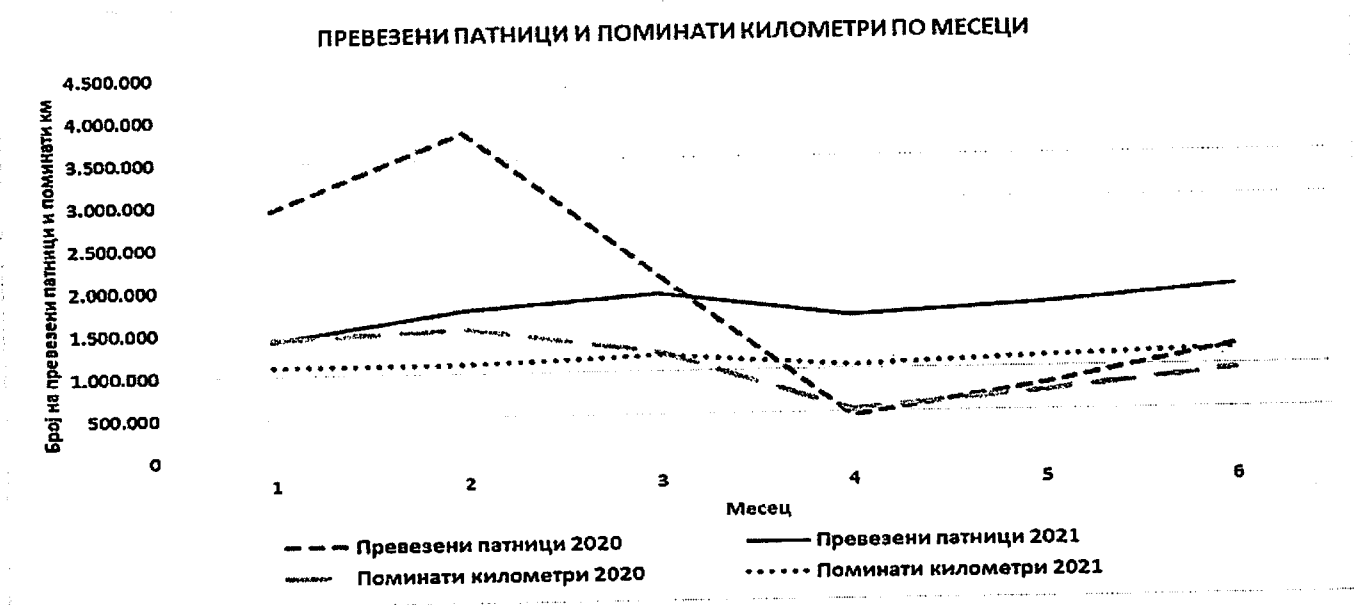


ПРЕВЕЗЕНИ ПАТНИЦИ И ПОМИНАТИ КИЛОМЕТРИ ПО МЕСЕЦИ

Таб.8

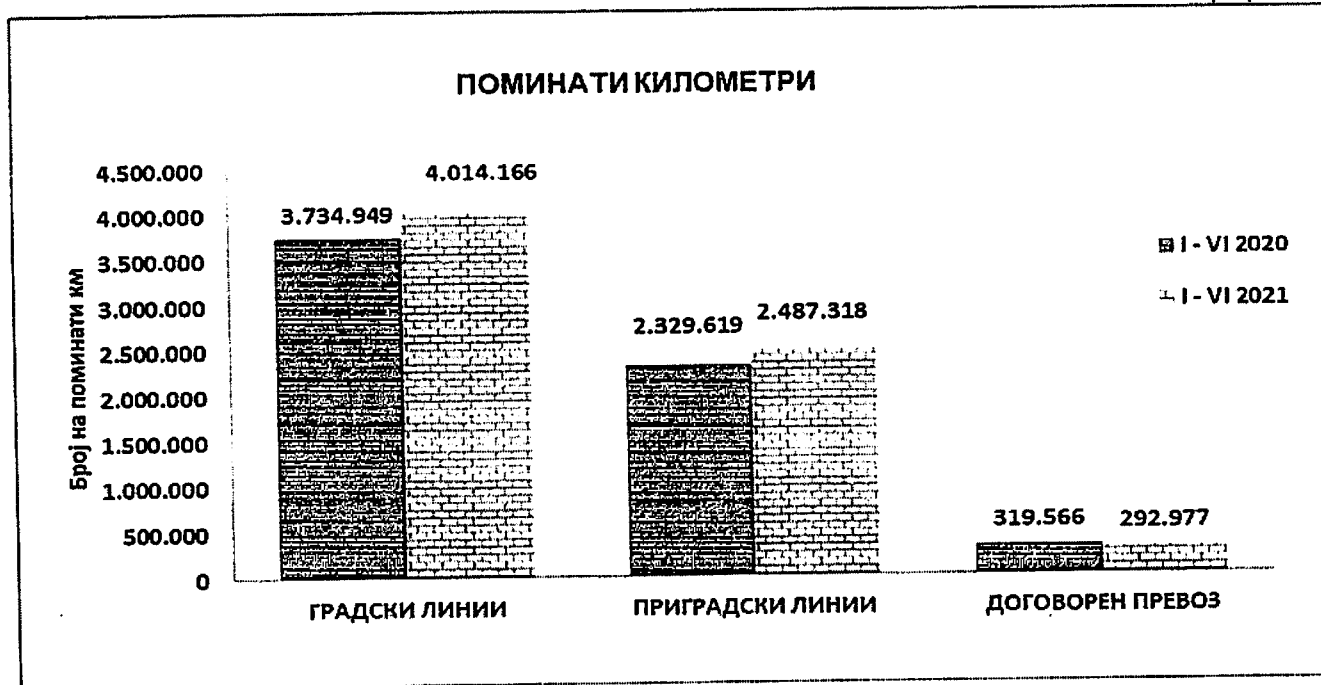
Месец	Превезени патници		Индекс	Поминати километри		Индекс
	2020	2021		2020	2021	
I	2.938.700	1.418.064	48,3	1.429.320	1.110.242	77,7
II	3.823.024	1.752.397	45,8	1.524.411	1.108.670	72,7
III	2.116.859	1.914.646	90,4	1.224.140	1.191.744	97,4
IV	454.706	1.637.049	360,0	524.553	1.050.602	200,3
V	806.985	1.755.241	217,5	724.814	1.137.002	156,9
VI	1.246.860	1.939.870	155,6	956.896	1.196.201	125,0
I - VI	11.387.134	10.417.267	91,5	6.384.134	6.794.461	106,4

Граф.8

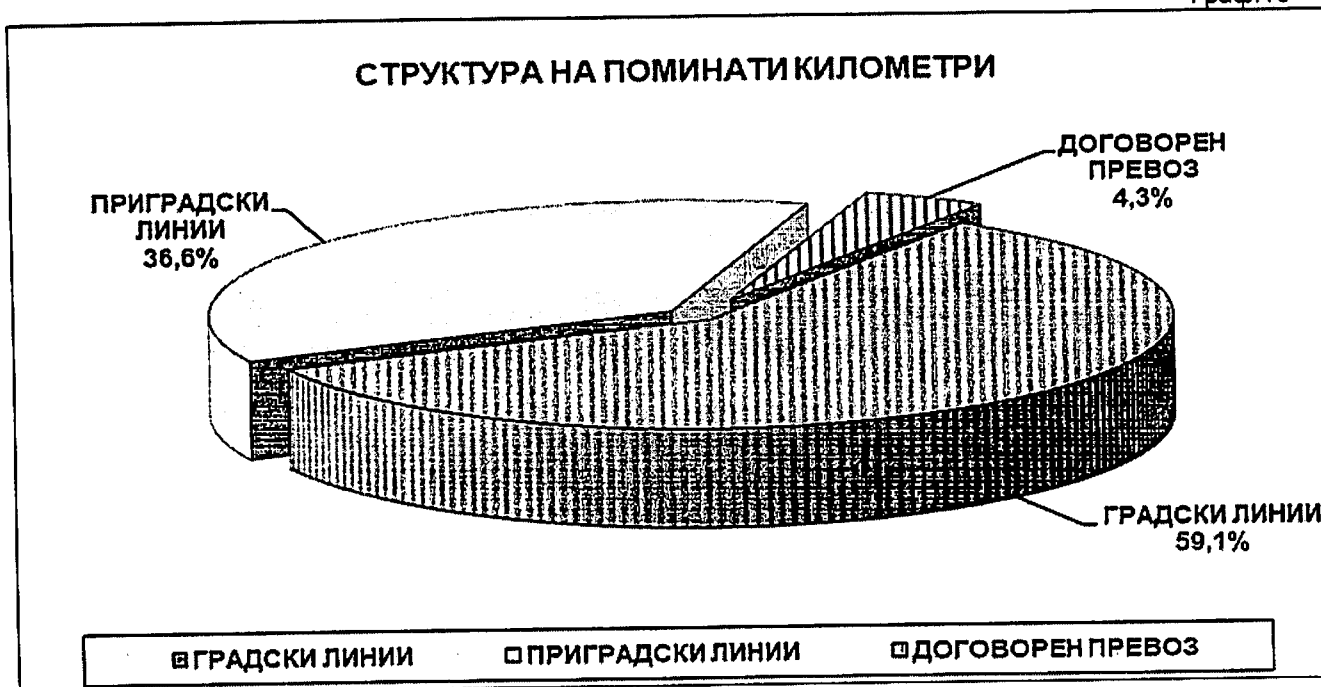




Граф.9



Граф.10





СТРУКТУРА НА ПРЕВЕЗЕНИ ПАТНИЦИ

Таб.9

Ред. бр.	Е Л Е М Е Н Т И	I-VI / 2020	Стр.%	I-VI / 2021	Стр.%	Индекс
I	Патници со неперсонализираани билети	3.647.679	32,0	3.678.640	35,3	100,8
1	Патници со неперсонализираани билети на град. линии	1.853.365	16,3	1.704.488	16,4	92,0
2	Патници со неперсонализираани билети на сите линии	1.779.806	15,6	1.961.698	18,8	110,2
3	Патници со бесплатни неперсонализираани билети	14.508	0,1	12.454	0,1	85,8
II	Патници со персонализираани билети	7.723.766	67,8	6.729.733	64,6	87,1
1	Ученички, студентски билети	1.023.989	9,0	899.027	8,6	87,8
2	Пензионерски билети	79.275	0,7	82.644	0,8	104,2
3	Месечен ноќен билет	23	0,0			
4	Доплатен билет за возрасни	889.967	7,8	1.169.534	11,2	131,4
5	Месечни билети за градски линии	1.753.907	15,4	1.677.519	16,1	95,6
6	Месечни билети за сите линии	952.551	8,4	942.073	9,0	98,9
7	Колективни билети	66.112	0,6	50.343	0,5	76,1
8	Билети за деца без родители над 18 години	1.674	0,0	1.473	0,0	88,0
9	Билети за возрасни и студенти (бесплатен превоз)	2.486.341	21,8	1.441.688	13,8	58,0
10	Тримесечен билет	3.456	0,0	2.662	0,0	77,0
11	Шестмесечен билет	2.900	0,0	1.510	0,0	52,1
12	Годишни билети	463.571	4,1	461.260	4,4	99,5
III	Патници со договорен превоз	14.368	0,1	7.640	0,1	53,2
1	Претпријатија (договорен превоз)	10.448	0,1	7.640	0,1	73,1
2	Групен превоз	3.920	0,0			
IV	Патници со дополнителни билети	1.321	0,0	1.254	0,0	94,9
В К У П Н О		11.387.134	100,0	10.417.267	100,0	91,5

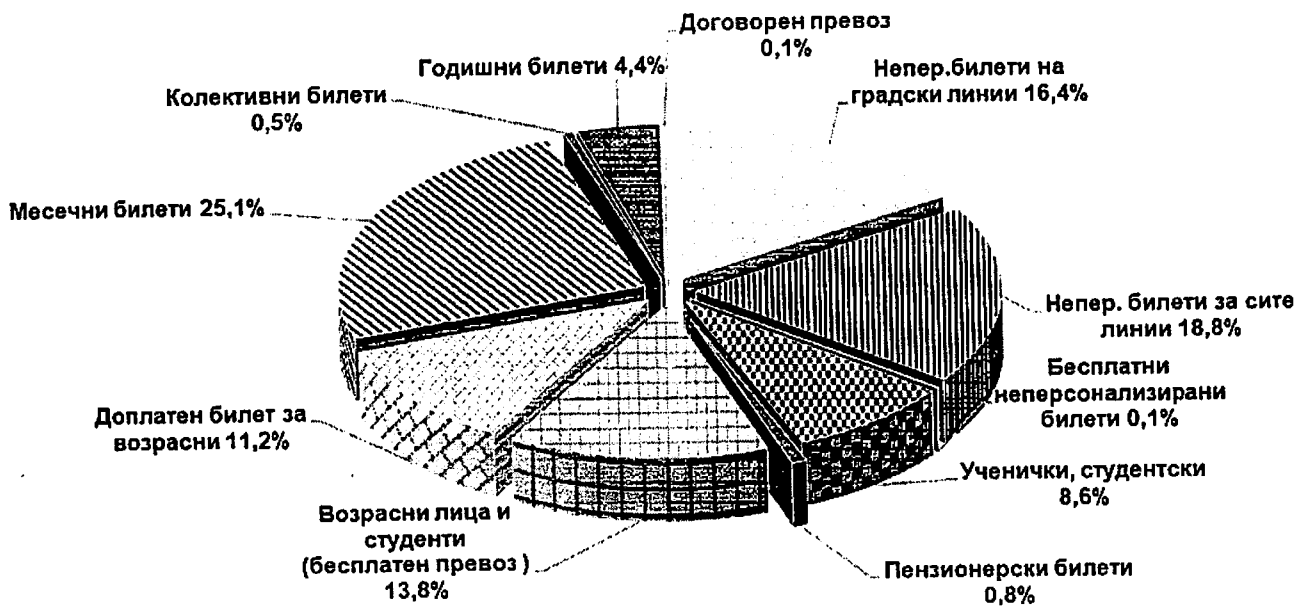
Во првото полугодие од 2021 година ЈСП СКОПЈЕ превезе вкупно 10,4 милиони патници и во споредба со истиот период минатата година бројот на превезени патници бележи намалување за 969.867 патници или за 8,5% што е резултат на намалувањето на број на патници со:

1. Персонализираани билети за 12,9% или за 994.033 патници,
2. Договорен превоз за 46,8% или за 6.728 патници и
3. Дополнителни билети за 5,1% или за 67 патници.



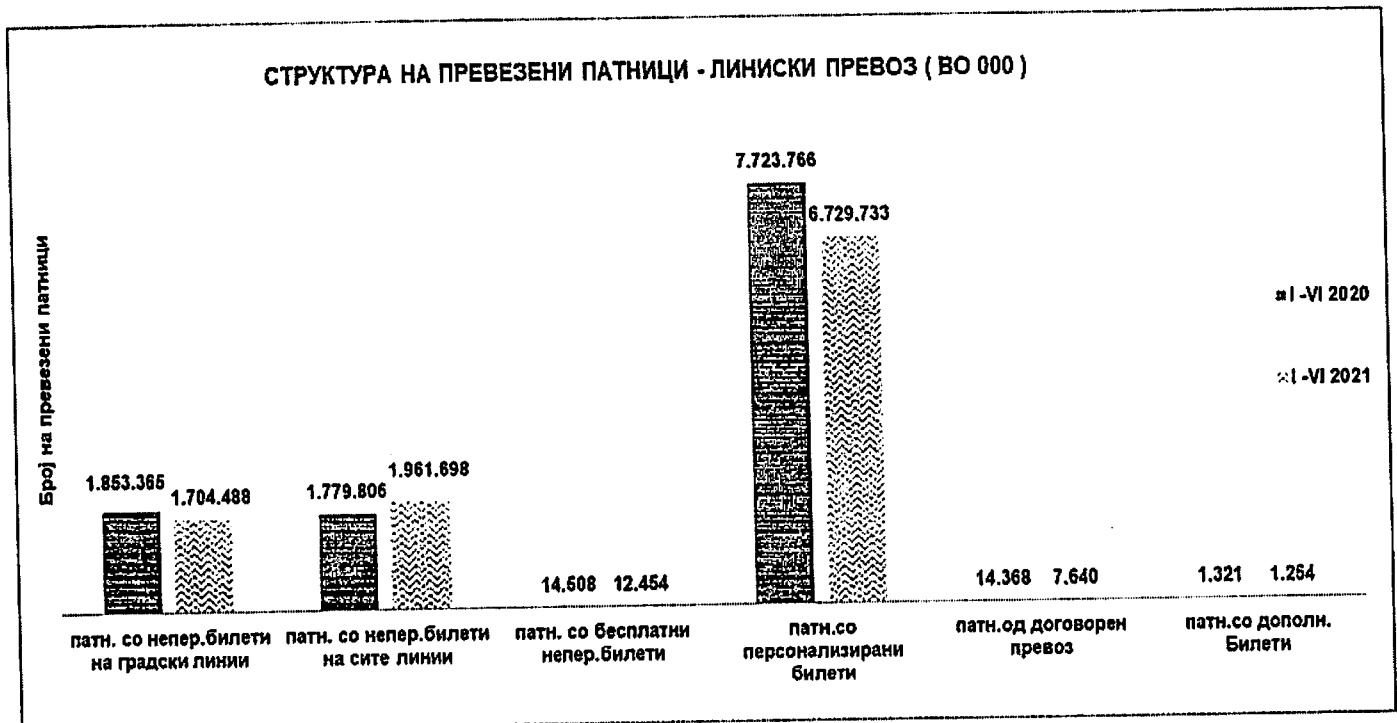
Граф.10

СТРУКТУРА НА ПРЕВЕЗЕНИ ПАТНИЦИ



Граф.11

СТРУКТУРА НА ПРЕВЕЗЕНИ ПАТНИЦИ - ЛИНСКИ ПРЕВОЗ (ВО 000)





КОЛИЧИНА НА ПРОДАДЕНИ ПЕРСОНАЛИЗИРАНИ БИЛЕТИ

Таб.10

Ред. бр.	Е Л Е М Е Н Т И	I-VI / 2020	Стр%	I-VI / 2021	Стр%	Индекс
1	Ученички билети	238	0,0	43	0,0	18,1
2	Студентски билети	530	0,1	125	0,0	23,6
3	Ученички (задолжително средно образование)	68.976	14,4	100.309	24,8	145,4
4	Ученички, студентски (договор, тендер и друго)	8.357	1,7	6.502	1,6	77,8
5	Пензионерски билети	1.793	0,4	1.634	0,4	91,1
6	Месечни ноќни билети	4				
7	Доплатни билети за возрасни	69.717	14,5	88.446	21,9	126,9
8	Месечни билети	58.574	12,2	51.138	12,7	87,3
8.1	Месечни билети за градски линии	39.826	8,3	34.291	8,5	86,1
8.2	Месечни билети за сите линии	18.748	3,9	16.847	4,2	89,9
9	Колективни билети	6.220	1,3	5.607	1,4	90,1
10	Билети за деца без родители над 18 год.	27	0,0	22	0,0	81,5
11	Билети за возрасни лица и студенти (бесплатен превоз)	246.660	51,4	131.684	32,6	53,4
12	Тримесечни билет	127	0,0	70	0,0	55,1
13	Шестмесечни билет	139	0,0	56	0,0	40,3
14	Годишни билети	18.241	3,8	18.167	4,5	99,6
ВКУПНО		479.603	100,0	403.803	100,0	84,2

Количината на продадени персонализирани билети е намалена за 15,8% или за 75.800 билети што е резултат на падот на количината на следниве видови на персонализирани билети:

- Ученички 81,9 % или за 195 билети,
- Студентски 76,4 % или за 405 билети,
- Ученички (договор, тендер и др.) 22,2 % или за 1.855 билети,
- Пензионерски билети 8,9 % или за 159 билети,
- Месечни билети за градски линии за 13,9% или за 5.535 билети,
- Месечни билети за сите линии за 10,1% или за 1.901 билет,
- Колективни билети 9,9% или за 613 билети,
- Билети за деца без родители над 18 год. за 18,5% или за 5 билети,
- Билети за возрасни и студенти (бесплатен превоз) за 46,6% или за 114.976 билети,
- Тримесечни билети 44,9% или за 57 билети,
- Шестмесечни билети за 59,7% или за 83 билети и
- Годишни билети за 0,4% или за 74 билети.

Останатите видови на продадени персонализирани билети бележат пораст.



КОЛИЧИНА НА ПРОДАДЕНИ НЕПЕРСОНАЛИЗИРАНИ БИЛЕТИ

Таб.11

Р. бр.	Е Л Е М Е Н Т И	I-VI / 2020	Стр.%	I-VI / 2021	Стр.%	Индекс
I	Неперсонализирани билети за градски линии	250.515	10,5	231.498	8,9	92,4
1	Билет за десет возења	250.309	10,5	231.239	8,9	92,4
2	Еднодневен билет за автобус (само од електронски паричник преку валидатор)	120	0,0	136	0,0	113,3
3	Седумдневен билет за автобус (+1 билет за жичница и лифт на Крстот во два правци)	86	0,0	123	0,0	143,0
II	Неперсонализирани билети за сите линии	2.124.029	89,1	2.347.203	90,7	110,5
1	Билети за едно возење	2.102.506	88,2	2.329.741	90,1	110,8
1.1	Билети за едно возење - електронска картица	1.402.290	58,8	1.430.591	55,3	102,0
1.2	Билети за едно возење - хартиен билет	20.838	0,9	121.882	4,7	584,9
1.3	Билети за едно возење - мобилен телефон	679.378	28,5	777.268	30,0	114,4
2	Билет за едно возење ноќе	3.504	0,1			
2.1	Билет за едно возење ноќе - електронска картица	1.383	0,1			
2.2	Билет за едно возење ноќе - мобилен телефон	2.121	0,1			
3	Билет за десет возења	17.857	0,7	17.267	0,7	96,7
4	Временски билет од 90 минути (само од електронски паричник преку валидатор)	114	0,0	119	0,0	104,4
5	Еднодневен билет за автобус (само од електронски паричник преку валидатор)	6	0,0	28	0,0	466,7
6	Седумдневен билет за автобус (+1 билет за жичница и лифт на Крстот во два правци)	35	0,0	44	0,0	125,7
7	Дневни пакети- комбинирани билети	7	0,0	4	0,0	57,1
III	ВКУПНО (I + II)	2.374.544	99,6	2.578.701	99,7	108,6
IV	Бесплатни неперсонализирани билети	9.902	0,4	8.070	0,3	81,5
	ВКУПНО (III+ IV)	2.384.446	100,0	2.586.771	100,0	108,5

Во периодот Јануари - Јуни 2021 година количината на продадените неперсонализирани билети е зголемена за 8,5% или за 202.325 билети што се должи исклучиво на порастот на количината на неперсонализирани билети за сите линии за 10,5% или за 223.174 билети. Намалување бележат неперсонализирани бесплатни билети за 18,5% или за 1.832 билети и неперсонализираните билети за градски линии за 7,6% или за 19.017 билети.



II.3. СООБРАЌАЈНИ НЕЗГОДИ И ИНЦИДЕНТИ

Во првото полугодие 2021 год. возилата на ЈСП учествувале во вкупно 80 сообраќајни незгоди и во споредба со истиот период минатата година бројот на сообраќајните незгоди е зголемен за 15 незгоди или за 23,1%. Најголем број на сообраќајни незгоди 40 или 50% од незгодите се случиле по вина на останатите учесници во сообраќајот, додека за 20 незгоди или 25% од незгодите вината не е утврдена. Одговорност за возачите на ЈСП е утврдена во 20 сообраќајни незгоди или за 25% од незгодите.

СООБРАЌАЈНИ НЕЗГОДИ

Таб.12


Р.бр	СООБРАЌАЈНИ НЕЗГОДИ	I-VI / 2020	Стр.%	I-VI / 2021	Стр.%	Индекс
1.	По вина на ЈСП (Европски записник)	16	24,6	20	25,0	125,0
2.	По вина на останатите учесници во сообраќајот (Европски записник)	36	55,4	40	50,0	111,1
3.	Не е утврдена вината (Записник од МВР)	13	20,0	20	25,0	153,8
ВКУПНО		65	100,0	80	100,0	123,1
Просечно дневно сообраќајни незгоди		0,36		0,44		122,1
Сообраќајни незгоди по возила во работа		0,42		0,51		121,4

СООБРАЌАЈНИ НЕЗГОДИ ВО 2021 ГОДИНА

Таб.13

Месец	Европски записник		Записник од МВР	Вкупно	Повредени	Загинати
	По вина на ЈСП	По вина на останатите учесници				
I	4	5	6	15	8	
II	2	4	3	9	1	
III	3	8	2	13		
IV	3	5	4	12		
V	5	8	2	15		
VI	3	10	3	16	1	
Вкупно	20	40	20	80	10	0

Граф.12





Во текот на полугодиеото во возилата на ЈСП СКОПЈЕ се случиле 148 инциденти што претставува пораст за 32,1% во споредба со истиот период минатата година. Зголемување бележат: оштетување на возила за 38,6%, физички напади за 33,3%, закани за 400% и проблеми кои настануваат при извршувањето на превозот за 17,6%. Намалување бележат физички пресметки за 50%.

ИНЦИДЕНТИ ПО МЕСЕЦИ ВО 2021 ГОДИНА

Таб.14


Месец	Физички напади врз возачи	Физички пресметки во автобус	Оштетување на автобусот	Закани врз возачи	Проблеми (превоз)
I			7	1	8
II	1	1	3	1	4
III			12	1	7
IV	3		21	1	6
V		1	25	1	6
VI	4		29		9
Вкупно	8	2	97	5	40

ИНЦИДЕНТИ

Таб.15

Р.бр.	ВИДОВИ ИНЦИДЕНТИ	I-VI / 2020	I-VI / 2021	Индекс
1.	Физички напади врз возачи	3	4	133,3
2.	Физички пресметки во возила	4	2	50,0
3.	Оштетување на возила	70	97	138,6
4.	Закани	1	5	500,0
5.	Проблеми	34	40	117,6
ВКУПНО ИНЦИДЕНТИ		112	148	132,1

Граф.13





Во првото полугодие од 2021 год. Одделението за контрола на билети на ЈСП СКОПЈЕ има извршено 104.272 контроли на билети (просечно дневно 576 контроли) при што се одземени 384 електронски картици. Во овој период се наплатени вкупно 1.254 дополнителни билети.

**ИЗВРШЕНИ КОНТРОЛИ, ПОДНЕСЕНИ ПРИЈАВИ, ОДЗЕМЕНИ ЕЛЕКТРОНСКИ КАРТИЦИ И
НАПЛАТЕНИ ДОПОЛНИТЕЛНИ БИЛЕТИ**

Таб.16

Р. бр.	Елементи	I - VI 2020	I - VI 2021	Индекс
1	Извршени контроли	74.356	104.272	140,2
2	Поднесени пријави	4.576	5.140	112,3
3	Одземени електронски картици	704	384	54,5
4	Наплатени дополнителни билети	1.321	1.254	94,9

**ИЗВРШЕНИ КОНТРОЛИ, ПОДНЕСЕНИ ЗАПИСНИЦИ , ОДЗЕМЕНИ ЕЛЕКТРОНСКИ КАРТИЦИ И
НАПЛАТЕНИ ДОПОЛНИТЕЛНИ БИЛЕТИ ЗА 2021 ГОДИНА ПО МЕСЕЦИ**

Таб.17

Месец	Извршени контроли	Поднесени записници (пријави)	Одземени електронски картици	Наплатени дополнителни билети
I	19.076	1.183	133	271
II	16.568	1.057	61	266
III	17.112	824	54	221
IV	15.778	463	29	119
V	18.094	744	37	151
VI	17.644	869	70	226
Вкупно	104.272	5.140	384	1.254



II.4. РЕМОНТНО - СЕРВИСНИ УСЛУГИ

Во периодот Јануари – Јуни 2021 година извршени се ремонтно сервисни активности во делот на:

- Генерални ременти - 3 активности
- Полуременты - 7 активности,
- Сервисирање на диференцијали - 2 активности и
- Сервисирање на менувачи - 1 активност.

ОСТВАРЕН ОБЕМ НА ПОГОЛЕМИ РЕМОНТНО - СЕРВИСНИ УСЛУГИ

Таб.18

Р.бр.	Е Л Е М Е Н Т И	I-VI / 2020	I-VI / 2021	Индекс
1.	Ремонтни операции	5	10	200,0
	- Генерален ремонт	5	3	60,0
	- Полуременты		7	
2.	Менувачи	1	1	100,0
3.	Диференцијали	1	2	200,0

Граф.14





III. ОСТВАРЕНИ ФИНАНСИСКИ РЕЗУЛТАТИ

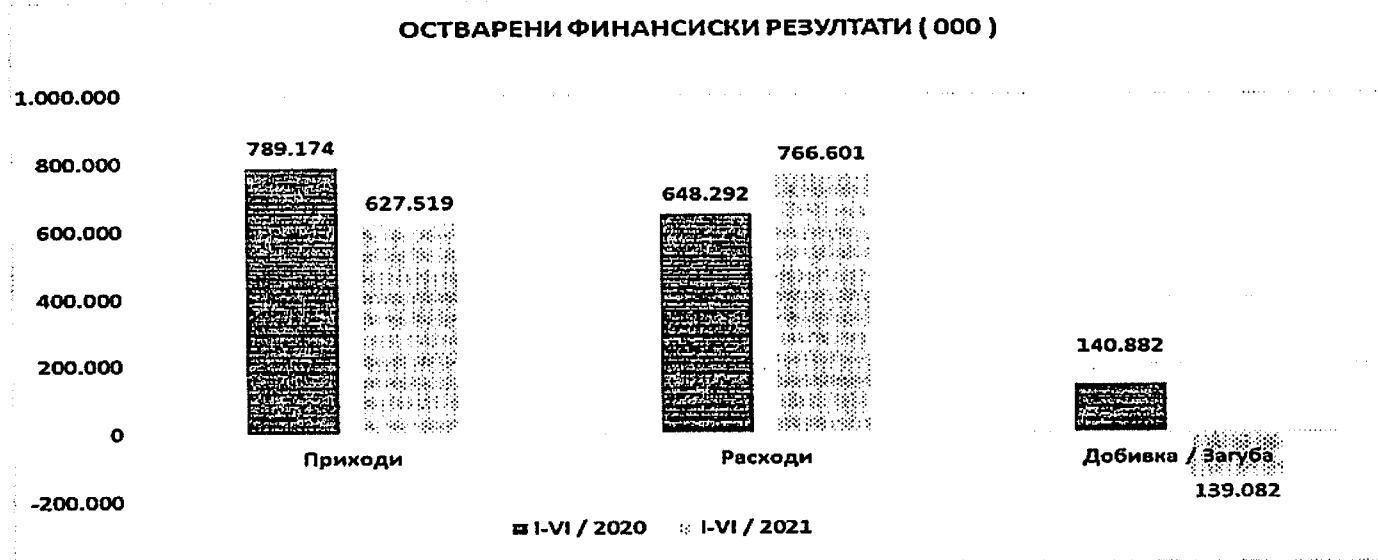
Периодот Јануари – Јуни 2021 год. ЈСП го заврши со негативен финансиски резултат - загуба од работењето во износ од 139 милиони денари.

БИЛАНС НА УСПЕХ

Таб.19

Р.бр.	Е Л Е М Е Н Т И	I-VI / 2020	Стр.%	I-VI / 2021	Стр.%	Индекс
I	ПРИХОДИ-вкупно	789.174.000	100,0	627.519.000	100,0	79,5
1	Приход од услуги-превоз од патници во линискиот превоз	391.732.000	49,6	414.564.000	66,1	105,8
2	Приход превоз од патници - Жичница	3.224.000	0,4			
3	Субвенција за бесплатен превоз на возрасни лица - линиски превоз	93.333.000	11,8	57.143.000	9,1	61,2
4	Приход од субвенции за потешкотии	230.000.000	29,1	77.500.000	12,4	33,7
5	Приход од субвенции - автобуски постојки	3.482.000	0,4	3.519.000	0,6	101,1
6	Приход од субвенции - АВЛ	16.100.000	2,0	15.979.000	2,5	99,2
7	Приходи од донации	24.624.000	3,1	24.555.000	3,9	99,7
8	Останати приходи	26.679.000	3,4	34.259.000	5,5	128,4
II	РАСХОДИ-вкупно	648.292.000	100,0	766.601.000	100,0	118,2
1	Трошоци од работење	294.043.000	45,4	350.572.000	45,7	119,2
2	Амортизација	43.057.000	6,6	114.831.000	15,0	266,7
3	Бруто плати	311.192.000	48,0	301.198.000	39,3	96,8
III	Бруто добивка (I - II)	140.882.000				
IV	Загуба (II - I)			139.082.000		

Граф.15



III.1. ВКУПЕН ПРИХОД

Вкупниот приход остварен во периодот Јануари - Јуни 2021 год. изнесува 627,5 мил. ден. и во споредба со истиот период минатата година бележи намалување за 20,5% или за 162 милиони денари.

СТРУКТУРА НА ОСТВАРЕНИОТ ВКУПЕН ПРИХОД

Р. бр.	Е Л Е М Е Н Т И	1 - VI 2020	Стр.%	1 - VI 2021	Стр.%	Индекс
1	Приходи од продажба	488.289.000	61,9	471.707.000	75,2	96,6
1.1	Приход од превоз на патници - линиски превоз	391.732.000	49,6	414.564.000	66,1	105,8
1.2	Приход од субвенција за бесплатен превоз на возрасни лица и студенти-линиски превоз	93.333.000	11,8	57.143.000	9,1	61,2
1.3	Приход од превоз на патници - Жичница	3.224.000	0,4			
2	Приходи од продажба на отпадци			2.558.000	0,4	
3	Приходи по основ на употреба на конст. производи, услуги, стоки и материјали	112.000	0,0	84.000	0,0	75,0
3.1	Приход од реализирани полупроизводи					
3.2	Приходи од Транспортен Центар	105.000	0,0	79.000	0,0	75,2
3.3	Останати приходи	7.000	0,0	5.000	0,0	71,4
4	Приходи од наемнина	6.218.000	0,8	8.729.000	1,4	140,4
4.1	Приходи од даден деловен објект	616.000	0,1	566.000	0,1	91,9
4.2	Приходи од закуп на автобус			12.000	0,0	
4.3	Приходи од ант. на тур. водич	2.000	0,0	2.000	0,0	100,0
4.4	Приходи од наем. АвЛ	715.000	0,1			
4.5	Приходи од наемнина (реклами)	4.885.000	0,6	8.149.000	1,3	166,8
5	Приходи од наплатени отпашани побарува.	1.362.000	0,2	594.000	0,1	43,6
6	Приходи од премии, субвенции и донации	274.331.000	34,8	121.589.000	19,4	44,3
6.1	Приход од субвенции за потешкотии	230.000.000	29,1	77.500.000	12,4	33,7
6.2	Приходи возила без надомест	125.000	0,0	36.000	0,0	28,8
6.3	Приходи од донации (опрема)	171.000	0,0	170.000	0,0	99,4
6.4	Приходи од субвенции (Автобуски постojки)	3.482.000	0,4	3.519.000	0,6	101,1
6.5	Приходи од субвенции (АВЛ)	16.100.000	2,0	15.979.000	2,5	99,2
6.6	Приходи од донации (Жичница)	24.453.000	3,1	24.385.000	3,9	99,7
7	Останати приходи од работењето	18.345.000	2,3	22.239.000	3,5	121,2
7.1	Приходи од поврат на давачки	109.000	0,0	13.000	0,0	11,9
7.2	Приходи од надомест на штети	2.972.000	0,4	4.477.000	0,7	150,6
7.3	Други приходи	103.000	0,0	295.000	0,0	286,4
7.4	Приходи од штети од работени	19.000	0,0	237.000	0,0	1.247,4
7.5	Приход од штети - договор на дело			52.000	0,0	
7.6	Приходи од поврат на придонеси	89.000	0,0	54.000	0,0	60,7
7.7	Дополнително утврдени приходи	13.327.000	1,7	15.257.000	2,4	114,5
7.8	Приходи од казни по судски реш.	498.000	0,1	649.000	0,1	130,3
7.9	Приходи дополнителен билет по записник	1.228.000	0,2	1.205.000	0,2	98,1
8	Приходи врз основа на камати од работење	517.000	0,1	16.000	0,0	3,1
8.1	Камати од минатите години	44.000	0,0			
8.2	Камати по ф-ри			1.000	0,0	
8.3	Камати од банки	473.000	0,1	15.000	0,0	3,2
9	Приходи врз основа на позитивни курсни разлики					
10	Останати финансиски приходи			3.000	0,0	
	ВКУПЕН ПРИХОД	789.174.000		627.519.000		79,5

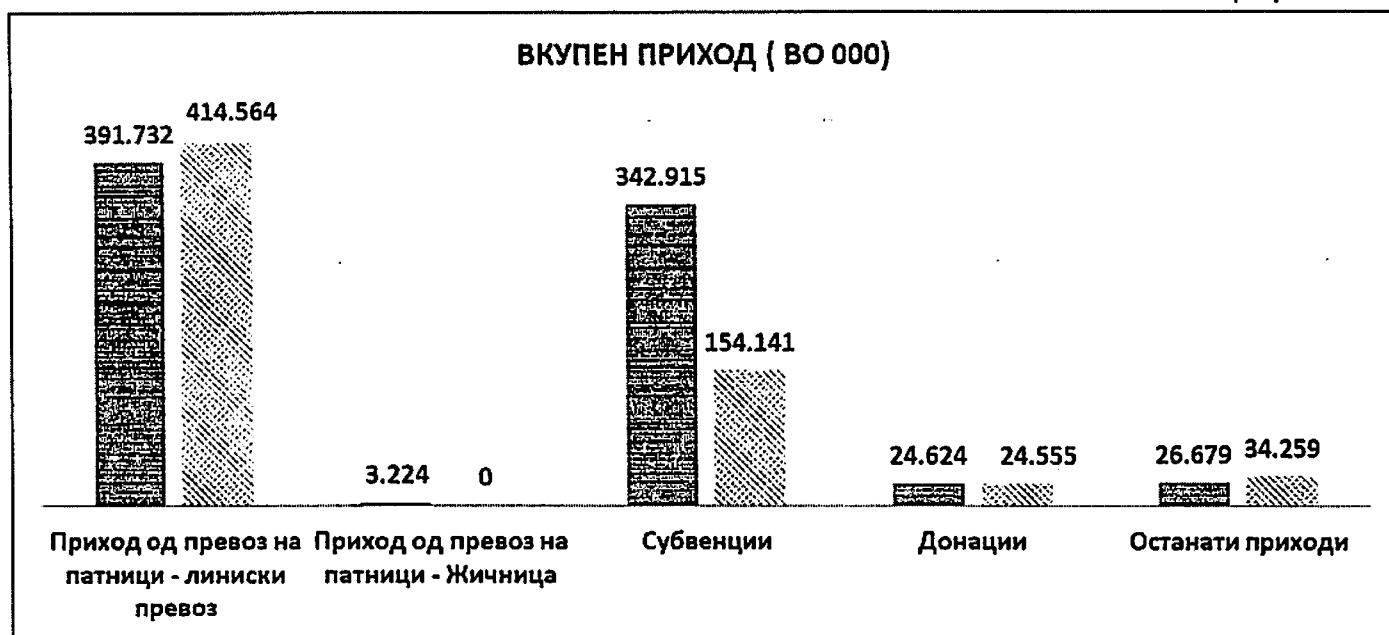
Таб.20

Р. бр.1.2 За бесплатен превоз на возрасни лица и студенти евидентирани се субвенции во износ



- од 57,1 мил.ден.;
- Р.бр.6.1 Во овој период од 2021 год. за покривање на потешкотиите во работењето добиени се субвенции во износ од 77,5 мил. денари.
- Р.бр.6.3.6 Приходи од донации во овој период книговодствено се евидентирани како износ за покривање на амортизацијата која настанала со реализација на проектите за набавка на опрема и Жичница;
- Р.бр.6.4.5 Евидентирани се приходи од субвенции наменети за автобуските постојки и АВЛ;
- Р.бр. 7.2 Приходите од надомест на штети се однесуваат во најголем дел на приходи остварени од осигурителни компании.
- Р.бр.7.7 Дополнително утврдените приходи се однесуваат на приходи за извршени превози во изминатите години.

Граф.16



III.2. РАСХОДИ

Вкупно остварените расходи во периодот Јануари – Јуни 2021 год. изнесуваат 766,6 мил. ден. и во споредба со истиот период минатата година бележат пораст за 18,2% или 118,3 мил. денари.

Зголемувањето на вкупните расходи е резултат на порастот на:

- Материјалните трошоци за 16% или 43,5 мил. ден.
- Вкалкулираната амортизација 166,7% или за 71,8 мил. денари,
- Нематеријалните трошоци за 56,8% или за 12,5 мил. денари и
- Трошоците од финансирање за 106,1% или за 0,6 мил.денари.

Бруто платите бележат намалување за 3,2% или за 10 мил. ден.

ПРЕГЛЕД НА ОСТВАРЕНИ РАСХОДИ



Р. бр.	Е Л Е М Е Н Т И			
	1 - VI 2020	Стр. %	1 - VI 2021	Стр. %
1	271.523.000	41,9	314.985.000	41,1
1	2.584.000	0,4	26.715.000	3,5
1.1	33.000	0,0	25.730.000	3,4
1.2	2.551.000	0,4	985.000	0,1
2	96.770.000	14,9	112.593.000	14,7
2.1	89.060.000	13,7	92.907.000	12,1
2.2	2.724.000	0,4	3.542.000	0,5
2.3	1.968.000	0,3	10.861.000	1,4
2.4	2.978.000	0,5	1.406.000	0,2
2.5	40.000	0,0	3.827.000	0,5
2.6	8.101.000	1,2	50.000	0,0
3	8.101.000	1,2	10.789.000	1,4
3	6.362.000	1,0	4.230.000	0,6
4	5.892.000	0,9	4.095.000	0,5
4.1	7.000	0,0	7.000	0,0
4.2	324.000	0,0	62.000	0,0
4.3	139.000	0,0	66.000	0,0
4.4	31.000	0,0	29.000	0,0
5	101.358.000	15,6	92.676.000	12,1
5.1	66.262.000	10,2	56.784.000	7,4
5.2	35.096.000	5,4	35.828.000	4,7
5.3	7.964.000	1,2	14.327.000	1,9
6	498.000	0,1	715.000	0,1
6.1	315.000	0,0	258.000	0,0
6.2	7.120.000	1,1	13.325.000	1,7
6.3	7.964.000	1,2	14.327.000	1,9
6.4	31.000	0,0	29.000	0,0
7	37.907.000	5,8	44.306.000	5,8
8	321.000	0,0	121.000	0,0
9	739.000	0,1	427.000	0,0
10	3.698.000	0,6	3.106.000	0,4
10.1	1.937.000	0,3	1.345.000	0,2
10.2	1.761.000	0,3	1.761.000	0,2
11	5.719.000	0,9	5.695.000	0,7
11.1	78.000	0,0	80.000	0,0
11.2	164.000	0,0	317.000	0,0
11.3	95.000	0,0	233.000	0,0
11.4	1.081.000	0,2	1.061.000	0,1
11.5	26.000	0,0	90.000	0,0
11.6	101.000	0,0	90.000	0,0
11.7	75.000	0,0	90.000	0,0
11.8	4.082.000	0,6	3.679.000	0,5
11.9	17.000	0,0	8.000	0,0
11.11	5.719.000	0,9	5.695.000	0,7
11.11	17.000	0,0	8.000	0,0
II	311.192.000	48,0	301.198.000	39,3
III	43.057.000	6,6	114.831.000	15,0
IV	21.948.000	3,4	34.408.000	4,5
1	374.000	0,1	808.000	0,1
1.1	374.000	0,1	808.000	0,1
1.2	0,0	0,0	118.000	0,0
2	0,0	0,0	1.517.000	0,2
3	32.000	0,0	19.000	0,0
3.1	12.000	0,0	6.000	0,0
59,4	50,0			

Таб. 21

3.2	Дневн. за службени патувања во странство	2.000	0,0	7.000	0,0	350,0
3.3	Патни трошоци во странство	18.000	0,0	75.000	0,0	50,7
4	Надомест на трошоци на работени	148.000	0,0	71.000	0,0	48,6
4.1	Советувања, семинари	146.000	0,0	71.000	0,0	200,0
4.2	Трошоци за образованиен усовршување	2.000	0,0	4.000	0,0	115,6
5	Трош. за Упр. Одбор и О.за мат.-фин.раб.	751.000	0,1	868.000	0,1	117,8
6	Трошоци за спонзорства	518.000	0,1	610.000	0,1	81,5
7	Репрезентација	227.000	0,0	185.000	0,0	81,5
7.1	Репрезентација во земјата	227.000	0,0	185.000	0,0	92,9
8	Премии за осигурување	6.155.000	0,9	5.716.000	0,7	2.166,4
9	Банкарски услуги и чланарини	449.000	0,1	9.727.000	1,3	33,3
9.1	Банкарски услуги и чланарини	6.000	0,0	2.000	0,0	9,3
9.2	Провизија и трошоци ЕБРД	6.000	0,0	2.000	0,0	9,3
9.3	Камата ЕБРД	6.000	0,0	6.162.000	0,8	9,3
9.4	Провизија на банки (платен промет/слипови)	443.000	0,1	447.000	0,1	100,9
10	Даноци кои не зависат од резултатот и друго	5.391.000	0,8	5.073.000	0,7	94,1
10.1	Чланарина на здруженија	42.000	0,0	2.000	0,0	169,0
10.2	Административни такси	87.000	0,0	71.000	0,0	164,4
10.3	Компнална такса за јавно осветлув.	87.000	0,0	143.000	0,0	95,3
10.4	Бенефициран стаж	5.075.000	0,8	4.835.000	0,6	95,3
10.5	Други даноци кои не зависат - персонален данок на надоместоци	113.000	0,0	1.000	0,0	0,9
10.6	Бесплатен превоз студенти ДДВ 5%	1.000	0,0	1.000	0,0	0,9
10.7	Бесплатен превоз персонал. карти ДДВ 5%	33.000	0,0	21.000	0,0	63,6
10.8	Бесплатен превоз со жичница - ДДВ 5%	40.000	0,0	21.000	0,0	63,6
11	Други нематеријални трошоци	6.901.000	1,1	9.077.000	1,2	131,5
11.1	Останати трошоци од работење	89.000	0,0	18.000	0,0	20,2
11.2	Правни адвокатски нотарски услуги	598.000	0,1	611.000	0,1	102,2
11.3	Услуги за ревизија и проценка	72.000	0,0	106.000	0,0	147,2
11.4	Услуги за вештачење	72.000	0,0	106.000	0,0	147,2
11.5	Трошоци во постапка такси УЈП	15.000	0,0	1.000	0,0	6,7
11.6	Издатоци по договор за дело	15.000	0,0	1.000	0,0	6,7
11.7	Премии и преводи	24.000	0,0	58.000	0,0	241,7
11.8	Трошоци за претплата на дневен печат и стручни списанија	24.000	0,0	58.000	0,0	241,7
11.9	Провизион од трансакции - дилери	2.578.000	0,4	2.990.000	0,4	116,0
11.10	Трошоци за туристички водич	15.000	0,0	2.000	0,0	13,3
11.11	Интелектуални услуги	718.000	0,1	1.148.000	0,1	159,9
11.12	Судски трошоци	652.000	0,1	669.000	0,1	102,6
11.13	Отраси и конкурси	144.000	0,0	605.000	0,1	420,1
11.14	Трошоци за агенциски услуги	1.895.000	0,3	2.393.000	0,3	126,3
11.15	Нематеријални трошоци	101.000	0,0	36.000	0,0	35,6
12	Останати расходи од работењето	1.002.000	0,2	733.000	0,1	73,2
12.1	Трошоци за спорови	167.000	0,0	714.000	0,1	427,5
12.2	Долгор.утврдени трош.од мин.години	835.000	0,1	19.000	0,0	2,3
V	Набавна вредност на продадени стоки					
VI	Расходи од финансирање	572.000	0,1	1.179.000	0,2	206,1
1	Камати	416.000	0,1	1.079.000	0,1	259,4
2	Расходи од работењето на ЈСП ТУРС	156.000	0,0	1.000	0,0	
3	Негативни курсни разлики			99.000	0,0	
4	Останати финансиски расходи			1.000	0,0	
VII	ВКУПНИ РАСХОДИ (I + II + III + IV + V + VI)	648.292.000	100,0	766.601.000	100,0	118,2



МАТЕРИЈАЛНИ ТРОШОЦИ

- P.6.3 Трошоците за резервни делови во овој период бележат пораст за 33,2% или за 2,7 мил. денари;
- P.6.4.4 Трошоците за работна облека се детерминирани од временските рокови за употреба на службени униформи и заштитна работна облека согласно Правилникот и нормативот за заштита при работа;
- P.6.8 Трошоците за одржување на основните средства во споредба со истиот период од претходната година бележат намалувања од 62,3% и се однесуваат на трошоци за тековното и инвестиционото одржување, одржување на хигиената и др ;

АМОРТИЗАЦИЈА

Амортизацијата во периодот Јануари – Јуни 2021 година во најголемиот дел е пресметана врз основа на книговодствено евидентирање на приходите од донации и субвенции односно, како износ за покривање на амортизацијата која настанала со набавката на основни средства.

Калкулација на амортизација за периодот Јануари – Јуни 2021 година

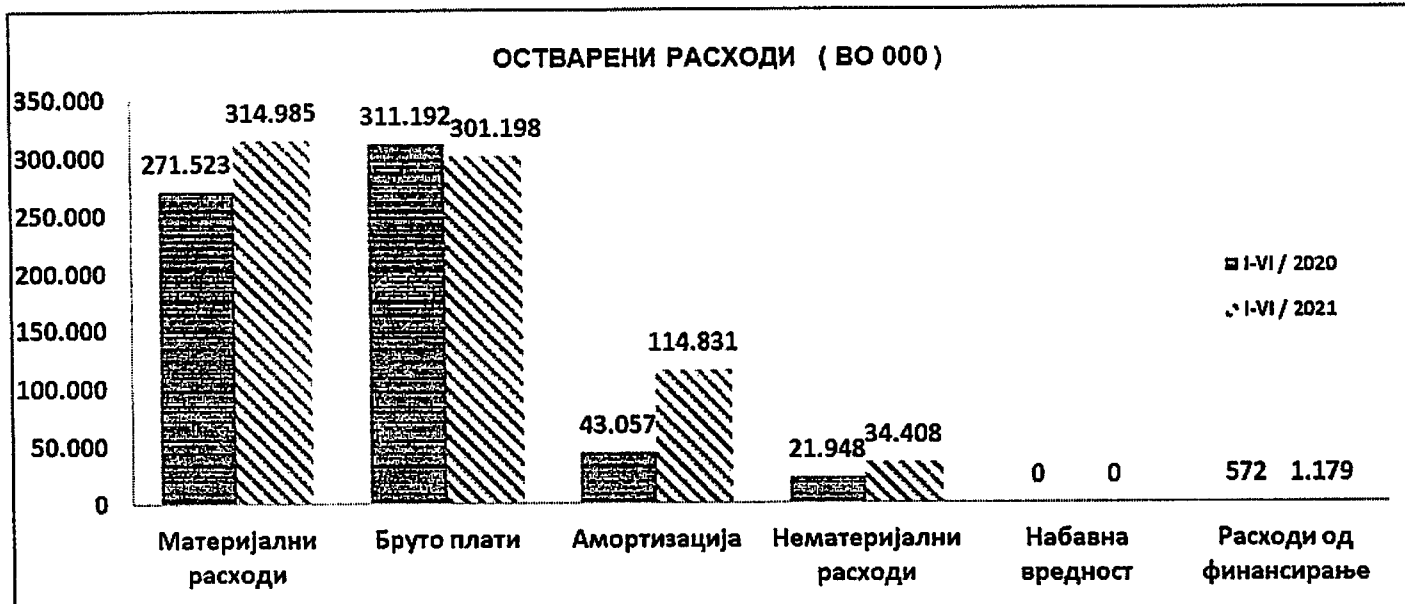
Амортизација (Жичница) -----	24.385.000 ден.
Амортизација (автобуски постојки) -----	3.519.000 ден.
Амортизација (АВЛ) -----	7.008.000 ден
Амортизација (опрема) -----	170.000 ден.
Амортизација (возила без надомест) -----	36.000 ден.
Амортизација останато -----	79.713.000 ден.
Вкупно -----	114.831.000 ден.

НЕМАТЕРИЈАЛНИ ТРОШОЦИ

- P.6.1.1 Трошоците за помош се однесуваат на трошоци на вработени кај кои настанала потреба од доделување на помош по разни основи (на членовите на семејството на починат вработен, покривање на трошоци за лекување на вработените согласно Колективниот договор);
- P.6.4.1 Трошоците за советување, семинари се однесуваат на учество на вработените на разни семинари и советувања за едуцирање, запознавање со новите законски измени итн;
- P.6.6 Трошоците за спонзорство во најголем дел се однесуваат на спонзорства за одржување на културни, спортски и друг вид манифестации, а по барање на синдикатите и здруженијата во ЈСП и спортските клубови;
- P.6.12.2 Дополнителните утврдени трошоци од минатите години се однесуваат на обврски кон добавувачи настанати во претходните години.

Расходи од финансирање

- P.6.1 Трошоците се однесуваат на камати за неподмирени обврски кон добавувачи.



ЖИЧНИЦА

Во периодот Јануари - Јуни 2021 година жичницата не работеше согласно препораките на Комисијата за заразни болести за спречување на ширењето на пандемијата со ковид 19.

IV. ИНВЕСТИЦИИ ВО ОСНОВНИ СРЕДСТВА

Во првото полугодие од 2021 година вкупните инвестиции во основни средства изнесуваат 1.079.147 денари и во најголем дел (84,8%) се однесуваат на инвестиции во градежни објекти (автобуски постојки и санација на кровна конструкција).

Остатокот од вкупните инвестиции (15,2%) се однесуваат на набавка на разна опрема: клима уреди, фрижидер и работно биро.

ПРЕГЛЕД НА ИНВЕСТИЦИИ ВО ОСНОВНИ СРЕДСТВА ЗА ПЕРИОД ЈАНУАРИ - ЈУНИ 2021 ГОДИНА

Таб. 22

Ред. бр.	ИНВЕСТИЦИИ	Износ	Стр. %
I	Опрема	163.885	15,2
1	Клима уред - 8	150.937	14,0
2	Фрижидер - 1	11.016	1,0
3	Работно биро - 1	1.932	0,2
II	Градежни објекти	915.262	84,8
1	Автобуска постојка - 6	752.262	69,7
2	Санација на кровна конструкција - 1	163.000	15,1
	ВКУПНО	1.079.147	100,0



V. ВРАБОТЕНИ

V.1. СТРУКТУРА НА ВРАБОТЕНИТЕ

Со состојба на 30.06.2021 година вкупниот број на вработени во ЈСП СКОПЈЕ изнесува 1.258, што е помалку за 47 вработени или 3,6% помалку во споредба со состојбата од минатата година (1.305 вработени).

Во текот на периодот Јануари – Јуни 2021 година претпријатието го напуштиле 53 вработени, од кои 32 по основ на пензионирање.

Одлив на вработени - вкупно **53 вработени**

1. По основ остварување право на пензија	32 вработени
2. Починати	6 вработени
3. Отказ	2 вработени
4. Спогодбено	4 вработени
5. Неплатено	9 вработени

БРОЈ НА ВРАБОТЕНИ ПО КВАЛИФИКАЦИИ

Таб.23

Ред. бр.	Квалификација	30.06.2020	Стр.%	30.06.2021	Стр.%	Индекс
1.	ВСС	84	6,44	80	6,36	95,2
2.	ССС	981	75,17	992	78,86	101,1
3.	НСС	44	3,37	42	3,34	95,5
4.	ВКВ	149	11,42	144	11,45	96,6
5.	КВ	47	3,60			
Вкупно		1.305	100,00	1.258	100,00	96,4

БРОЈНА И КВАЛИФИКАЦИОНА СТРУКТУРА НА ВРАБОТЕНИ

30.06.2021 Таб.24

Реден број	Квалификација	Вкупно	%	Жени	%	Мажи	%	Просечна старост	Стаж
1	ВСС	80	6,36	32	2,54	48	3,82	46	18
2	ССС	992	78,86	116	9,22	876	69,63	51	23
3	НСС	42	3,34	22	1,75	20	1,59	52	19
4	ВКВ	144	11,45	0	0	144	11,45	56	32
	Вкупно	1.258	100	170	13,51	1.088	86,49	51	24



БРОЈ НА ВРАБОТЕНИ СПОРЕД ОСТВАРЕНИОТ СТАЖ

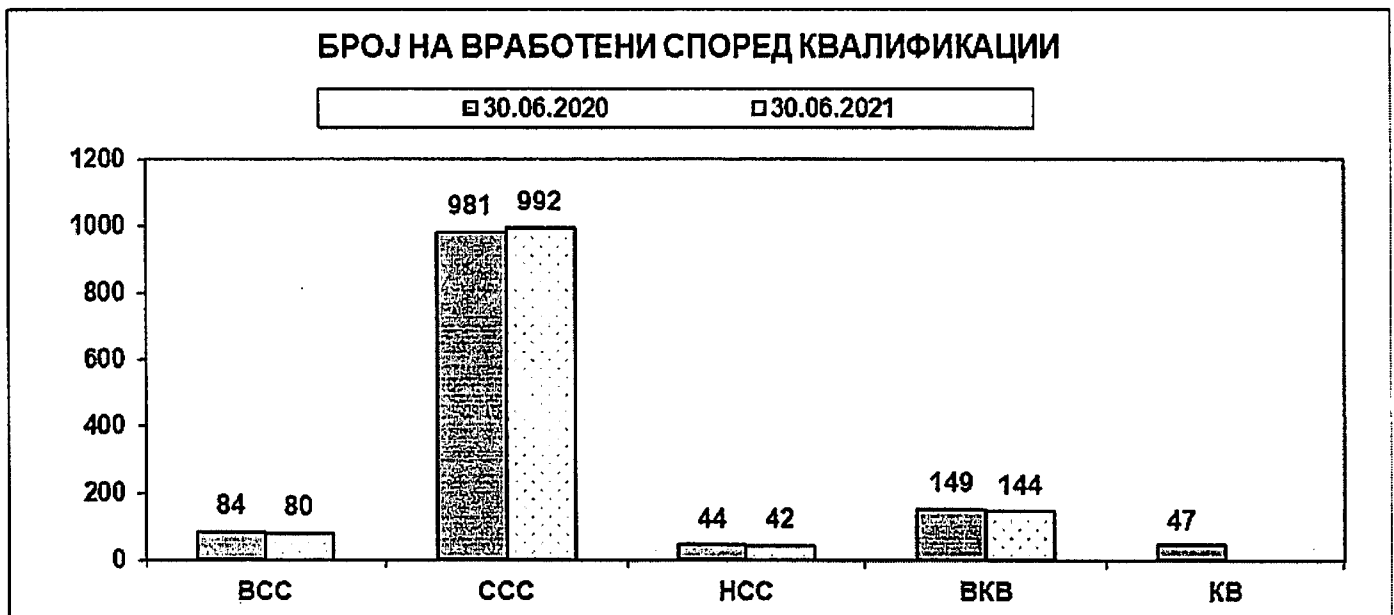
30.06.2021 год.
 Таб.25

Реден број	Квалификација	До 5 год.	06-10	11-15	16-20	21-25	26-30	31-35	Над 35	Вкупно	%
1	ВСС	5	21	17	3	12	4	10	8	80	6,36
2	ССС	54	109	178	108	98	84	124	237	992	78,86
3	НСС	1	8	13	2	5	5	3	5	42	3,34
4	ВКВ	1	2	10	6	11	14	34	66	144	11,45
Вкупно		61	140	218	119	126	107	171	316	1.258	100,00
%		4,85	11,13	17,33	9,46	10,02	8,50	13,59	25,12	100,00	
Вкупно		538				720				1.258	
%		42,77				57,23				100,00	

Човечки ресурси - показатели :

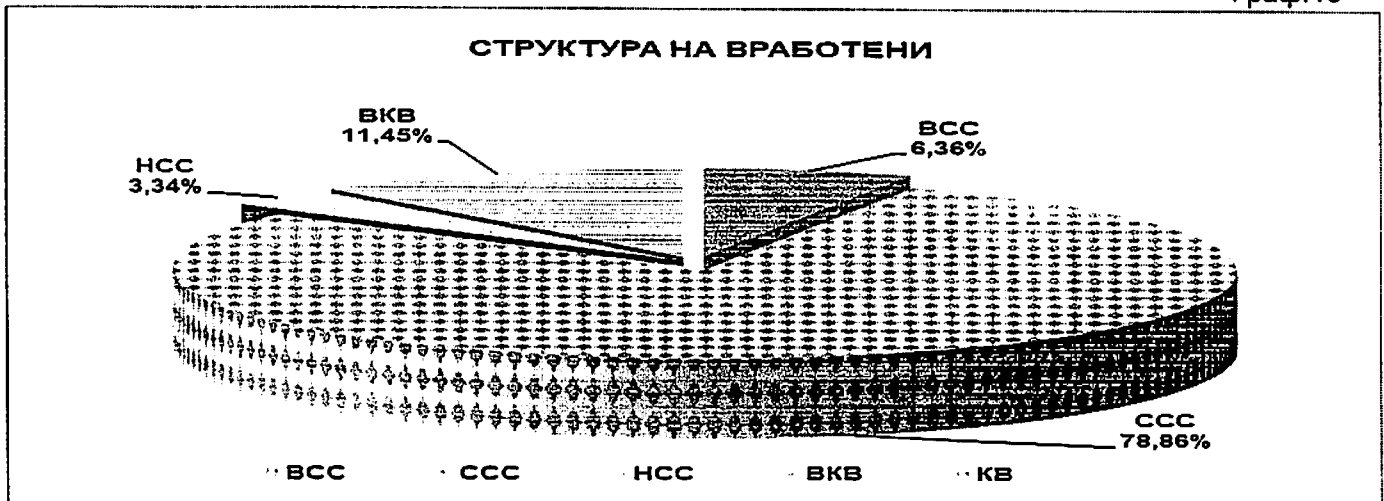
- Учество на вработените според степенот на стручно образование ВСС = 6,36% / СССР = 78,86%, / НСС = 3,34% / ВКВ = 11,45% ;
- Просечна старост на вработените во ЈСП изнесува 51 години;
- Просечен остварен работен стаж во ЈСП изнесува 24 години. Со работен стаж до 20 години се 538 или 42,77 од вработените, а со работен стаж над 20 години се 720 или 57,23% од вработените;
- Од женскиот пол се 170 или 13,51% од вработените, а од машки пол 1.088 или 86,49 од вработените;

Граф.18

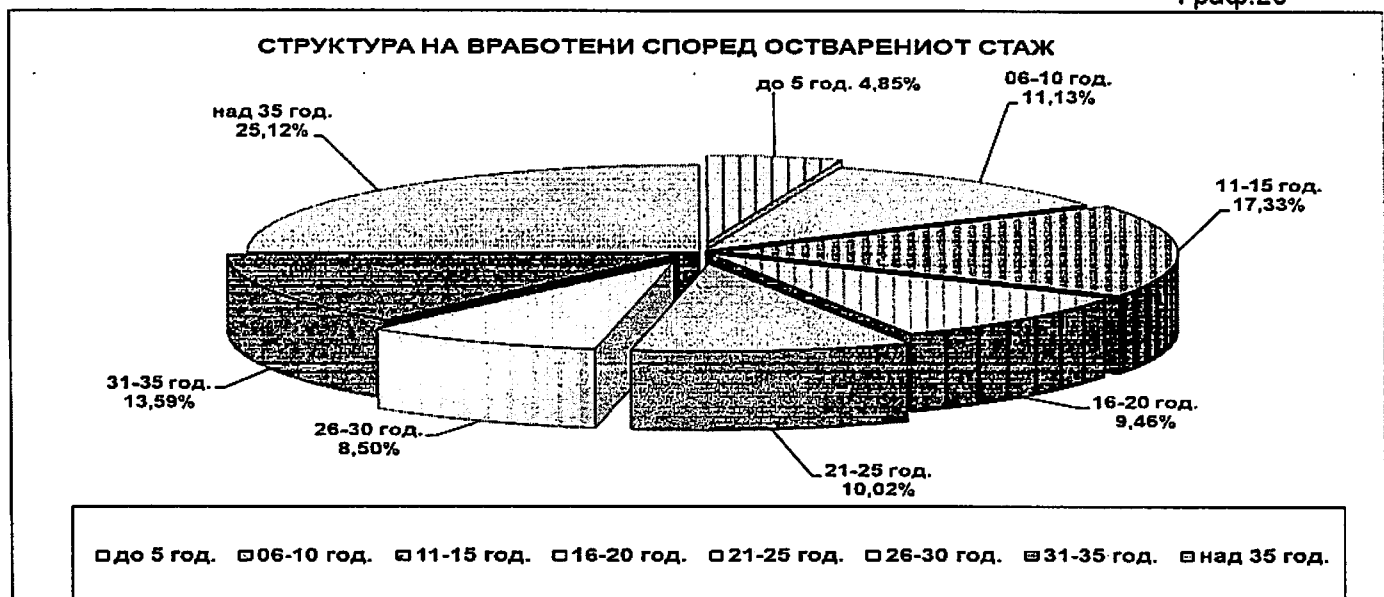




Граф.19



Граф.20



V.2. ИСКОРИСТЕНОСТ НА РАБОТНОТО ВРЕМЕ

Вкупниот фонд на остварени часови во периодот Јануари - Јуни 2021 год. изнесува 1.397.129 часови и во споредба со истиот период минатата година бележи намалување за 2% или за 28.599 часови.

Во структурата на вкупно остварените часови, ефективните часови учествуваат со 88,6% и бележат пораст за 4,9% или за 57.982 часови поради зголемениот број на остварени часови во редовна работа за 4,3% ноќна работа за 11,5% и во државни празници за 50,6%.

Неефективните часови со учество од 10% во структурата бележат пад 40,4% или за 95.100 часови што е резултат на намалениот број на часови по основ на годишни одмори за 53,1% или за 110.740 часови.

Останатите часови со учество од 1,4% во структурата бележат пораст за 79,2% или за 8.519 часови.

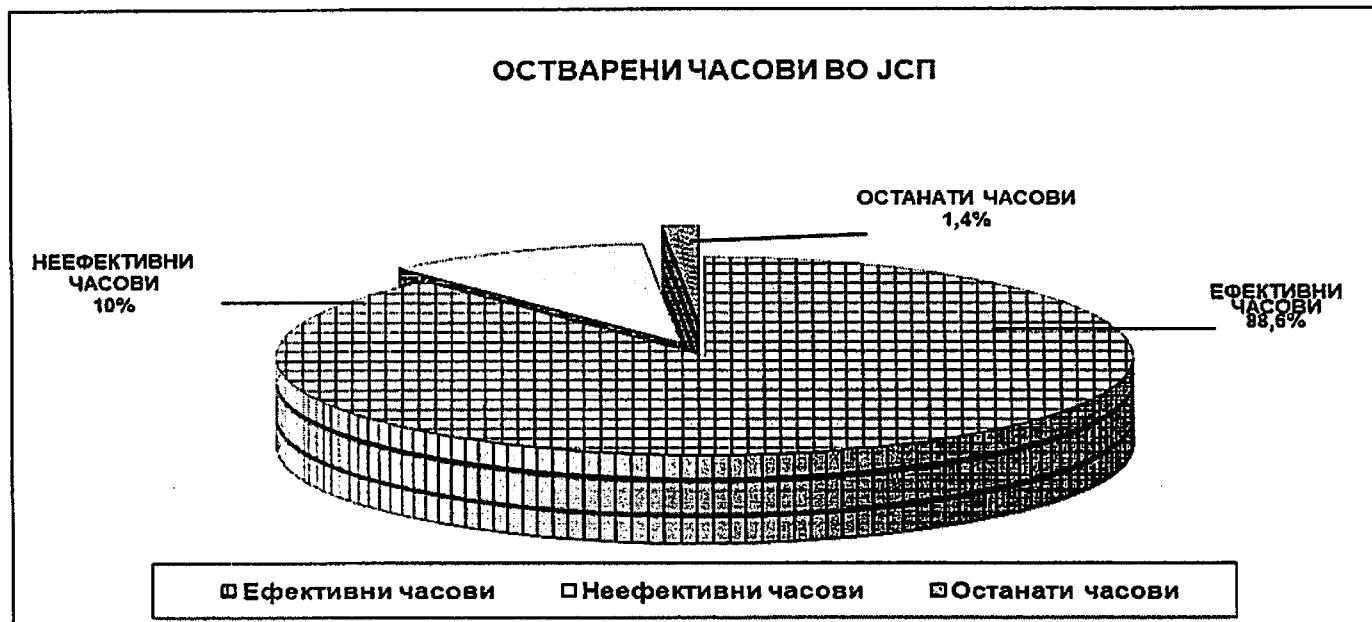


ОСТВАРЕНИ ЧАСОВИ ВО ЈСП СКОПЈЕ

Таб.26

Ред. бр.	Е Л Е М Е Н Т И	I - VI / 2020	Стр. %	I - VI / 2021	Стр. %	Индекс
1	Редовна работа	1.140.964	80,0	1.190.531	85,2	104,3
2	Продолжена работа					
3	Нокна работа	28.785	2,0	32.085	2,3	111,5
4	Државни празници	10.106	0,7	15.221	1,1	150,6
I	Вкупни ефактивни часови (1 + 2 + 3 + 4)	1.179.855	82,8	1.237.837	88,6	104,9
5	Годишни одмори	208.425	14,6	97.685	7,0	46,9
6	Боледување до (21) 30 дена	26.688	1,9	42.328	3,0	158,6
II	Вкупни неефективни часови (5 + 6)	235.113	16,5	140.013	10,0	59,6
III	Вкупно платени часови (I + II)	1.414.968	99,2	1.377.850	98,6	97,4
7	Боледување преку ФЗО	10.608	0,7	17.712	1,3	167,0
8	Неплатено одсуство					
9	Неоправдано одсуство	72	0,0	95	0,0	131,9
10	Суспензија	80	0,0	1.472	0,1	1.840,0
IV	Вкупно останати часови (7 + 8 + 9)	10.760	0,8	19.279	1,4	179,2
V	Вкупно часови (III + IV)	1.425.728	100,0	1.397.129	100,0	98,0

Граф.21





V.3. ИСПЛАТЕНИ ПЛАТИ

Пресметаните и исплатени бруто плати за првото полугодие од 2020 год. изнесуваат 301,2 милион ден. и во споредба со истиот период од минатата година бележи намалување за 3,2%, што е резултат на (намалување на бројот на вработени) намалувањето на нето платата за 3,2%, данокот од плати за 3,9% и придонесите од плати за 3,2%.

Учеството на нето платите во вкупниот износ на бруто плати изнесува 66,9%, а во вкупните расходи 26,4%. Данокот и придонесите од плати во бруто платите учествуваат со 33,1%, додека во вкупните расходи учествуваат со 13%.

СТРУКТУРА НА БРУТО ПЛАТИ

Таб.27

Ред. бр.	Е Л Е М Е Н Т И	I - VI / 2020	Стр. %	I - VI / 2021	Стр. %	Индекс
1	Бруто плати (1 + 2)	311.192.000	100,0	301.195.000	100,0	96,8
1	Нето плати	208.174.000	66,9	201.594.000	66,9	96,8
2	Даноци и придонеси од плати-вкупно (2.1 + 2.2)	103.018.000	33,1	99.601.000	33,1	96,7
2.1	Данок од плати	15.890.000	5,1	15.266.000	5,1	96,1
2.2	Придонеси од плати	87.128.000	28,0	84.335.000	28,0	96,8
	- Пензионерско и инвалидско осигурување	58.500.000	18,8	56.625.000	18,8	96,8
	- Здравствено осигурување	23.338.000	7,5	22.590.000	7,5	96,8
	- Придонеси за вработување	3.734.000	1,2	3.614.000	1,2	96,8
	- Доплата на придонес за здравство (профес. заболувања)	1.556.000	0,5	1.506.000	0,5	96,8

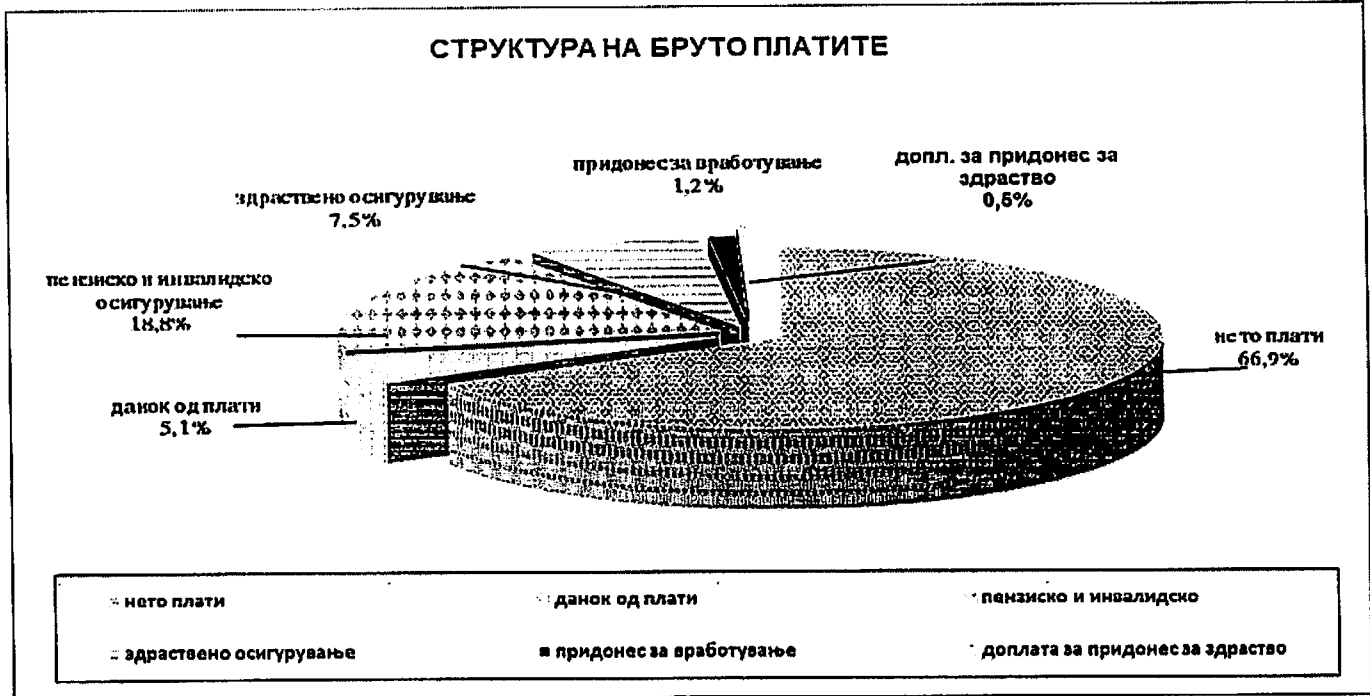
СТРУКТУРА НА БРУТО ПЛАТИ (ПО ВИДОВИ ПРИМАЊА)

Таб.28

Ред. бр.	Е Л Е М Е Н Т И	I - VI / 2020	Стр. %	I - VI / 2021	Стр. %	Индекс
1	Редовна работа	216.996.000	69,7	228.954.000	76,0	105,5
2	Нокна работа	5.447.000	1,8	6.128.000	2,0	112,5
3	Државни празници	12.051.000	3,9	4.556.000	1,5	37,8
4	Годишни одмори	47.828.000	15,4	21.940.000	7,3	45,9
5	Суспензија	9.000	0,0	245.000	0,1	0,0
6	Минат труд	24.218.000	7,8	27.840.000	9,2	0,0
7	Боледување до (21) 30 дена	4.643.000	1,5	11.532.000	3,8	248,4
	В к у п н о	311.192.000	100,0	301.195.000	100,0	96,8



Граф.22



Просечно остварена нето плата по работник во ЈСП СКОПЈЕ во периодот Јануари - Јуни 2021 година изнесува 25.416 денари и во споредба со истиот период минатата година бележи намалување номинално за 1,7%. Според податоците на Државниот завод за статистика индексот на трошоците на животот во периодот Јануари – Јуни 2021 година во споредба со истиот период минатата година изнесува 102,4 (бележи пораст од 2,4%) и ако се земе во предвид ваквото зголемување на трошоците на животот, тогаш реално просечно остварената нето плата бележи пад за 4%.

ОСТВАРЕНИ ПРОСЕЧНИ НЕТО ПЛАТИ ПО КВАЛИФИКАЦИИ

Таб.29

Ред. бр.	Квалификации	I - VI / 2020	I - VI / 2021	Номинален индекс	Реален индекс
1	В К В	25.186	25.427	101,0	98,6
2	К В	22.720	20.960	92,3	90,1
3	Н С С	18.197	17.884	98,3	96,0
4	С С С	25.923	25.393	98,0	95,7
5	В С С	30.709	32.476	105,8	103,3
ВКУПНО		25.848	25.416	98,3	96,0



VI. ЗАКЛУЧНИ ОЦЕНКИ

Во периодот Јануари – Јуни 2021 година ЈСП во делот на физичкиот обем на превозни услуги ги оствари следниве показатели:

- Зголемен број на возила во работа (просечно дневно) за 1,9%;
- Намален број на возила во резерва (просечно дневно) за 19%
- Пад на коефициентот на техничка исправност за 2,9%;
- Пораст на коефициентот на искористеност на технички исправните возила за 5,8%;
- Намалена просечна старост на возниот парк од 11,51 на 10,16 год.;
- Пораст на бројот на поминати километри за 6,4%;
- Намалување на бројот на превезени патници за 8,5%;
- Пораст на остварената комерцијална брзина за 6,9%;
- Пораст на остварените места километри за 10,3%.
- Намалување на превезени патници на поминати км (од 1,78 на 1,53) за 14%.

Во овој период ЈСП ги оствари следниве финансиски резултати :

- Негативен финансиски резултат - загуба од работењето во износ од 139 милиони денари.
- Намалени вкупни приходи за 20,5%.
- Зголемени вкупни расходи за 18,2% :
 - 1 Материјалните трошоци за 16%,
 - 2 Вкалкулираната амортизација 166,7%,
 - 3 Нематеријалните трошоци за 56,8% и
 - 4 Трошоците од финансирање за 106,1%.

Изработил: Одделение за план, анализа и статистика

Контролирал: Раководител на одделение: Миле Младеновски

Одобрил: Раководител на сектор: Данчо Воденичарски

ЈСП СКОПЈЕ
Директор

Кристијан Чушков

